





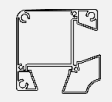
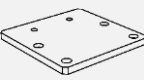
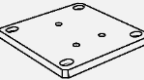
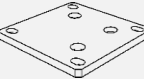
TIMBY PARQUETS

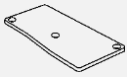
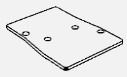

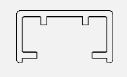
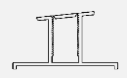
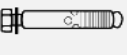
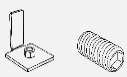



Per la posa delle nostre recinzioni fare riferimento al VIDEO presente sul nostro sito:

www.timbyrecinzioni.com

visibile scansionando il QR-CODE qui a fianco con il Vostro SMARTPHONE.




COMPONENTI RECINZIONE				
	TAVOLA IN WPC COMPOSITO CHIUSA 150/24 Dim: 1800x150x24mm	cod. 15281 -	303	Marrone Chiaro
			304	Grigio Pietra
			401	Bianco Ivory
	TAVOLA IN WPC COMPOSITO APERTA 125/24 Dim: 1500x125x24mm	cod. 15284 -	303	Marrone Chiaro
			304	Grigio Pietra
			401	Bianco Ivory
	ASTA VERTICALE DI PARTENZA/CHIUSURA h 1,85ml	cod. 14120 -	007	Mat. Inox
	ASTA VERTICALE DI MEZZO h 1,85ml	cod. 14119 -	007	Mat. Inox
	ASTA VERTICALE DI ANGOLO 90° h 1,85ml	cod. 14127 -	007	Mat. Inox
	PIATTINO PER ASTA VERTICALE PARTENZA/CHIUSURA 150x150x10mm	COD. 14123 -	002	Galvanized
	PIATTINO PER ASTA VERTICALE DI MEZZO 150x150x10mm	cod. 14124 -	002	Galvanized
	PIATTINO PER ASTA VERTICALE ANGOLO 90° 150x150x10mm	cod. 14128 -	002	Galvanized


	TAPPO PER ASTA VERTICALE PARTENZA/CHIUSURA	cod. 14121 -	007	Mat. Inox
	TAPPO PER ASTA VERTICALE DI MEZZO	cod. 14122 -	007	Mat. Inox
	TAPPO PER ASTA VERTICALE ANGOLO 90°	cod. 14129 -	007	Mat. Inox
	ASTA ORIZZONTALE SUPERIORE PER RECINZIONE CHIUSA	cod. 14126 -	007	Mat. Inox
	SPAZIATORE VERTICALE PER TAVOLA APERTA Da tagliare a 45° ad altezza desiderata	cod. 14130 -	007	Mat. Inox
	ESPANSIONE 7,5mm per fissare PIATTINI a BASE CEMENTO o EQUIVALENTE. Infilare le viti nei fori della piastra già posizionata in modo da evitare lo sprofondamento del filetto.	cod. 92903 -	006	Acciaio
	AGGIUSTATORE ALTEZZA per prima fila	cod. 15101 -	001	Mat. Inox
	VITE TAPPO per fissare TAPPI ad ASTE VERTICALI	cod. 15200 -	200	Acciaio
	VITE 8x35 per fissare PIATTINI ad ASTE VERTICALI	cod. 15300 -	200	Acciaio
	MASCHIO PER FILETTATURA M8	11805 -	001	Acciaio

PRESTARE ATTENZIONE AI PUNTI SOTTO RIPORTATI:

La BARRA SUPERIORE IN ALLUMINIO, solo per recinzione CHIUSA, va messa sopra l'ultima tavola.



FASE 1 - Dopo aver tagliato lo spaziatore per tavola aperta della lunghezza desiderata...



FASE 2 - ...lo si inserisce nella guida dell'asta verticale di partenza/chiusura, di mezzo o di angolo...



FASE 3 - ...così da separare le tavole della recinzione aperta.



Fissaggio del PIATTINO alla base in cemento o equivalente con tassello ad espansione



PER TUTTE LE RECINZIONI:

E' NECESSARIO LASCIARE ADEGUATO SPAZIO DI DILATAZIONE PER LA TAVOLA ALL'INTERNO DELL'ASTA VERTICALE DI ALLUMINIO AL FINE DI EVITARE CHE SI POSSA INCURVARE.